

# Hvordan skal jeg som lejer bruge MitVAB?

Når du er lejer, er MitVAB bygget op med fanerne:

- Min bolig
- Min afdeling
- Mine henvendelser
- Boligsøgning (hvis du også har et medlemskab)

Min bolig

Min afdeling

Mine henvendelser

Boligsøgning

Hej Jason

Velkommen til MitVAB

Her har du mange muligheder for selvbetjening...



Min bolig



Mine henvendelser



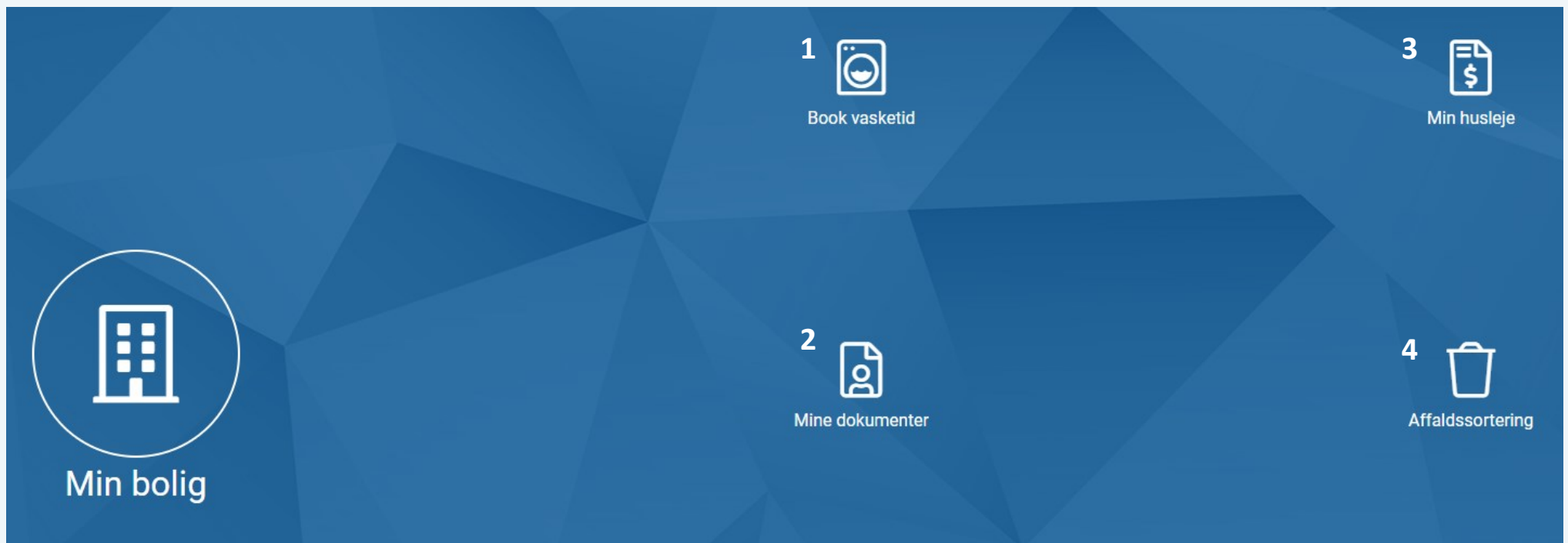
Nyheder



Boligsøgning

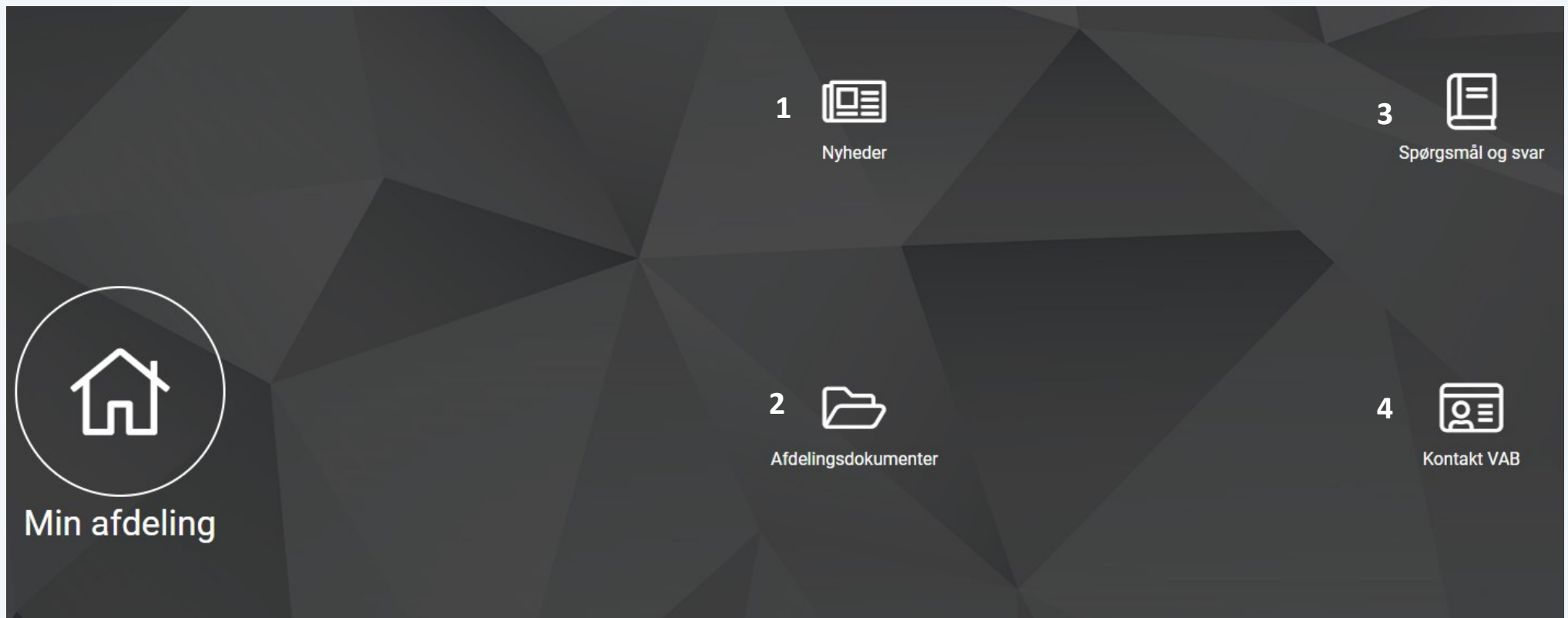
Under "Min bolig" har du mulighed for:

1. At booke vasketider (hvis der er et fælles vaskeri i afdelingen)
2. At se dine personlige dokumenter
3. At få et overblik over dine husleje-indbetalinger
4. At få et overblik over affaldssorteringen i din kommune



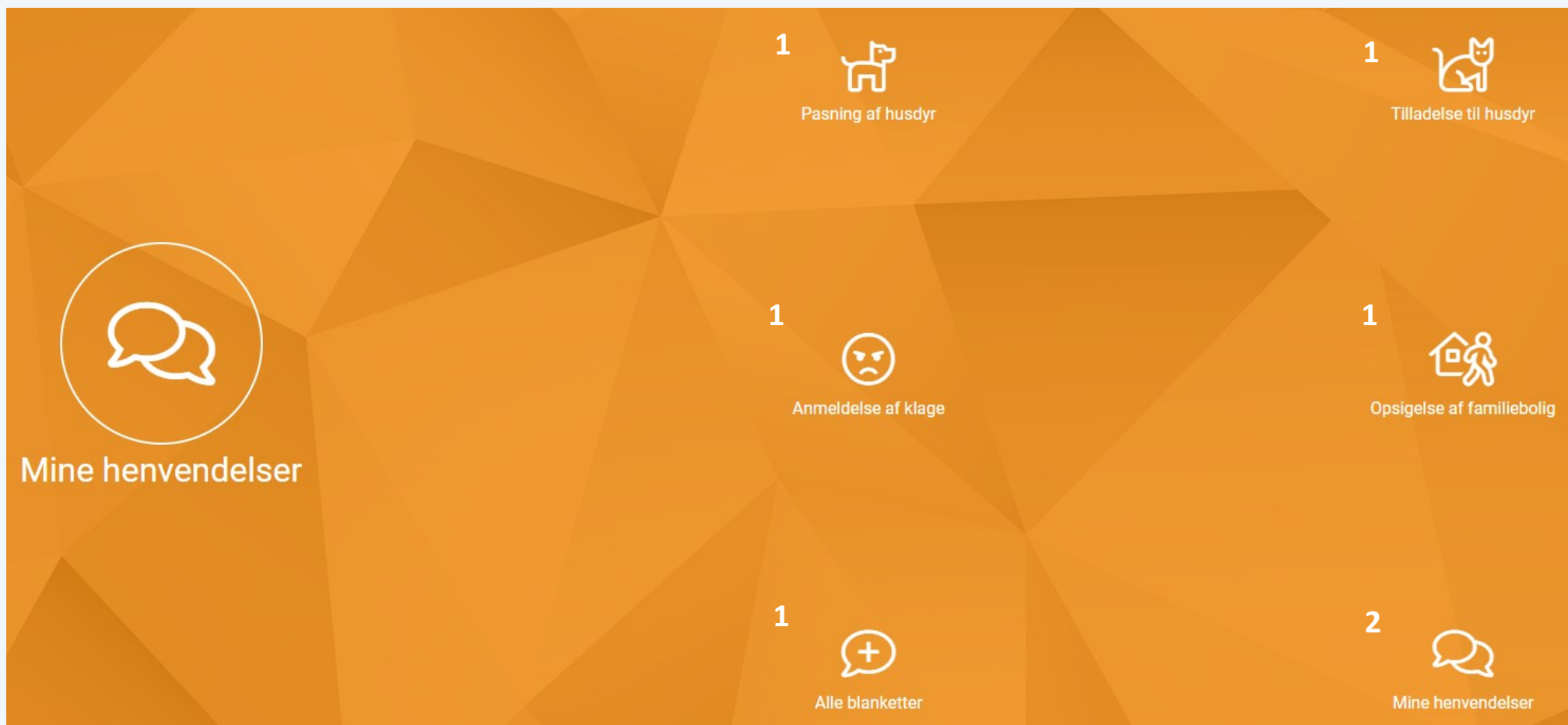
## Under "Min afdeling":

1. Bliver du opdateret med nyheder i VAB
2. Finder du afdelingens dokumenter som f.eks. husorden, referater, budget m.m.
3. Kan du læse mere om, hvad det vil sige at bo alment til leje.
4. Finder du dine kontaktpersoner i VAB samt i din afdelingsbestyrelse




## Under "Mine henvendelser":

1. Kan du udfylde og indsende relevante blanketter
2. Har du mulighed for at oprette en skriftlig henvendelse og komme direkte i kontakt med din kontaktperson i VAB




Hvis du som lejer også er medlem, kan du følge vejledningen for medlemmer, som også findes på hjemmesiden under "Hjælp til MitVAB"



The screenshot shows the top navigation bar with icons for MitVAB, Bliv medlem, Søg, and Menu. Below the navigation bar is a large image of a smiling woman wearing a headset. To the left of the image is a white box with the heading "Hjælp til MitVAB" and a blue button labeled "Gå til MitVAB".

Forside » [Hjælp til MitVAB](#)

## Få svar på dine spørgsmål

Hvordan skal jeg som medlem bruge MitVAB? 

For at se hvordan du som medlem kan finde rundt på MitVAB, kan du bruge denne [vejledning](#).